


Subcuentas	C a t a l o g o	Saldo ANTERIOR	D e b e	H a b e r	Saldo ACTUAL
1111 Efectivo					
0001	Caja General	2,500.00			
	Efectivo	2,500.00			2,500.00
					2,500.00
1112 Bancos/Tesorería					
0001	Scotia Cta 621	4,954.63			
0002	Bancomer	834,740.48	520,746.79	812,382.59	4,954.63
0003	Scotia Cta 144	11,000.02			543,104.68
0004	Bancomer Reserva	31,283.40	31,284.43		11,000.02
	Bancos/Tesorería	881,978.53	552,031.22	812,382.59	62,567.83
					621,627.16
1123 Deudores Diversos por Cobrar a					
0001 00001	Marco Eloy Dueñas	19.33			
0001 00002	VZERT S DE RL	50.37			19.33
0001 00003	Antonio Romano Felix	300.00			50.37
0001	DEUDORES TERCEROS	369.70			300.00
					369.70
0002 00002	Gonzalo Guzman V	489.11			
0002 00004	Edgardo Castillo Sanchez	19.25	41,054.50	19.25	489.11
0002	FUNCIONARIOS Y EMPLEADOS	508.36	41,054.50	19.25	41,054.50
					41,543.61
0003 00001	Subsidio al Empleo	611.48			
0003 00002	ISR Ret Intereses	1,725.16			611.48
0003	IMPUESTOS	2,336.64			1,725.16
					2,336.64
0004 00001	Antonio Romano Felix	6,000.00			
0004	DEPOSITOS EN GARANTIA	6,000.00			6,000.00
					6,000.00
	Deudores Diversos por Cobrar	9,214.70	41,054.50	19.25	50,249.95
1231 TERRENOS					
0581 58101 02 11	Recursos Fiscales	51,489,016.77			
0581 58101 02	Gasto de Capital	51,489,016.77			51,489,016.77
					51,489,016.77
0581 58101	Terrenos	51,489,016.77			
					51,489,016.77
0581	Terrenos	51,489,016.77			
					51,489,016.77
	TERRENOS	51,489,016.77			
					51,489,016.77
1241 Mobiliario y Equipo de Adminis					
0001 51101 02 14	Ingresos Propios	205,525.03			
0001 51101 02	Gasto de Capital	205,525.03			205,525.03
					205,525.03
0001 51101	Muebles de Oficina y Estante	205,525.03			
					205,525.03



Subcuentas	C a t a l o g o	Saldo ANTERIOR	De b e	H a b e r	Saldo ACTUAL
0001	Muebles de Oficina y Estante	205,525.03			205,525.03
0002 51201 02 14	Ingresos Propios	12,932.00			12,932.00
0002 51201 02	Gasto de Capital	12,932.00			12,932.00
0002 51201	Muebles, excepto de oficina	12,932.00			12,932.00
0002	Muebles, Excepto de Oficina	12,932.00			12,932.00
0003 51501 02 14	Ingresos Propios	135,546.25			135,546.25
0003 51501 02	Gasto de Capital	135,546.25			135,546.25
0003 51501	Eq. de computo y de tecnolog	135,546.25			135,546.25
0003	Equipo de Cómputo y de Tecno	135,546.25			135,546.25
	Mobiliario y Equipo de Admin	354,003.28			354,003.28

2111 Servicios Personales por Pagar

0001	Dario Armando Alcantar	64,619.57			64,619.57
0002	Joel Napolez Lopez	3,895.89			3,895.89
	Servicios Personales por Pag	68,515.46			68,515.46

2112 Proveedores por Pagar a Corto


0001	Marco Antonio Augusto	10,280.00			10,280.00
0002	Fco Amador Garcia	10,000.00			10,000.00
	Proveedores por Pagar a Cort	20,280.00			20,280.00

2117 Retenciones. y Contribuciones p

0001	IMSS RETENIDO EMPLEADOS	11,103.23	4,149.65	11,642.95	18,596.53
0002	I.S.R. RETENIDO POR NOMINA	355,095.21	56,686.00	65,399.62	363,808.83
0003	10% ISR RETENIDO HONORARIOS	25,699.90			25,699.90
0004	10% Retencion Arrednamiento	8,520.00	600.00	900.00	8,820.00
0005	IVA Retenido Honorarios	31,320.82			31,320.82
0006	INFONAVIT Retenido a Emplead	98,586.49	20,100.40	26,777.26	105,263.35
	Retenciones y Contribuciones	530,325.65	81,536.05	104,719.83	553,509.43

2119 Otras Cuentas por Pagar a Cort

0001 00001	ACREEDORES EMPRESAS	586.85			586.85
0001 00002	Julio Ramon Luebbert Duarte	465.57			465.57
0001 00003	Ivan Garcia Romero	1,276.00			1,276.00
0001 00004	Omar Lopez Castro	640.00			640.00
0001 00005	Francisco Amador Garcia F	11,657.12			11,657.12
0001 00006	Luis Guzman Macedo	2,000.00			2,000.00
0001 00007	Comision estatal del agua	0.02			0.02
0001	Terceros	16,625.56			16,625.56



Subcuentas

C a t a l o g o	Saldo ANTERIOR	Debe	H a b e r	Saldo ACTUAL
Otras Cuentas por Pagar a Co	16,625.56			16,625.56

3110 APORTACIONES

APORTACIONES	47,499,607.44			47,499,607.44
--------------	---------------	--	--	---------------

3220 Resultados de Ejercicios Anter

Resultados de Ejercicios Ant	4,519,562.09			4,519,562.09
------------------------------	--------------	--	--	--------------

4151 Productos Derivados del Uso y

0005 05103	Utilidades Dividendos e Inte	20.52	0.00	21.57	42.09
0005	Productos	20.52	0.00	21.57	42.09
	Productos Derivados del Uso	20.52	0.00	21.57	42.09

4173 Ingresos por Venta de Bienes y


0007 07301	Ingresos por ventas de biene	638,080.00		518,007.00	1,156,087.00
0007	Ingresos por ventas de biene	638,080.00		518,007.00	1,156,087.00
	Ingresos por Venta de Bienes	638,080.00		518,007.00	1,156,087.00

5111 Remuneraciones al Personal de


0113 11301 01 14	Ingresos Propios	468,786.33	461,285.38		930,071.71
0113 11301 01	Gasto Corriente	468,786.33	461,285.38		930,071.71
0113 11301	Sueldos	468,786.33	461,285.38		930,071.71
0113	Sueldos base al personal per	468,786.33	461,285.38		930,071.71
	Remuneraciones al Personal d	468,786.33	461,285.38		930,071.71

5113 Remuneraciones Adicionales y E

0132 13201 01 14	Ingresos Propios		8,832.38		8,832.38
0132 13201 01	Gasto Corriente		8,832.38		8,832.38
0132 13201	Prima de vacaciones y domini		8,832.38		8,832.38
0132	Primas de vacaciones, domini		8,832.38		8,832.38
0134 13403 01 14	Recursos Propios		103,413.01		103,413.01
0134 13403 01	Gasto Corriente		103,413.01		103,413.01
0134 13403	Estímulos Personal de Confia		103,413.01		103,413.01
0134	Compensaciones		103,413.01		103,413.01



Subcuentas	C a t a l o g o	Saldo ANTERIOR	D e b e	H a b e r	Saldo ACTUAL
	Remuneraciones Adicionales y		112,245.39		112,245.39
5114 Seguridad Social					
0141 14101 01 14	Ingresos Propios	12,484.69	33,743.59		
0141 14101 01	Gasto Corriente	12,484.69	33,743.59		46,228.28
0141 14101					46,228.28
0141 14101	Cuotas por servicio medico d	12,484.69	33,743.59		46,228.28
0141 14102 01 14	INFONAVIT	12,731.56			12,731.56
0141 14102 01	INFONAVIT	12,731.56			12,731.56
0141 14102	Infonavit	12,731.56			12,731.56
0141 14103 01 14	Ingresos Propios	15,978.08			15,978.08
0141 14103 01	Gasto Corriente	15,978.08			15,978.08
0141 14103	Cuotas por seguro de retiro	15,978.08			15,978.08
0141	Aportaciones de seguridad so	41,194.33	33,743.59		74,937.92
	Seguridad Social	41,194.33	33,743.59		74,937.92
5121 Materiales de Administración,					
0211 21101 01 14	Ingresos Propios		1,370.00		1,370.00
0211 21101 01	Gasto Corriente		1,370.00		1,370.00
0211 21101	Materiales, Utiles y equipos		1,370.00		1,370.00
0211	Materiales, útiles y equipos		1,370.00		1,370.00
0212 21201 01 14	Ingresos Propios	6,727.50			6,727.50
0212 21201 01	Gasto Corriente	6,727.50			6,727.50
0212 21201	Materiales y Utiles de impre	6,727.50			6,727.50
0212	Materiales y útiles de impre	6,727.50			6,727.50
0215 21501 01 14	Ingresos Propios		20,304.65		20,304.65
0215 21501 01	Gasto Corriente		20,304.65		20,304.65
0215 21501	Material para informacion		20,304.65		20,304.65
0215	Material impreso e informaci		20,304.65		20,304.65
0216 21601 01 14	Ingresos Propios	450.70	1,698.74		2,149.44
0216 21601 01	Gasto Corriente	450.70	1,698.74		2,149.44
0216 21601	Material de limpieza	450.70	1,698.74		2,149.44
0216	Material de limpieza	450.70	1,698.74		2,149.44



Subcuentas	C a t a l o g o	Saldo ANTERIOR	D e b e	H a b e r	Saldo ACTUAL
	Materiales de Administración	7,178.20	23,373.39		30,551.59

5122 Alimentos y Utensilios

0221 22101 01 14	Ingresos Propios		397.50		397.50
0221 22101 01	Gasto Corriente		397.50		397.50
0221 22101	Productos alimenticios para		397.50		397.50
0221 22102 01 14	Ingresos Propios	127.90			127.90
0221 22102 01	Gasto Corriente	127.90			127.90
0221 22102	Alimentacion de personas en	127.90			127.90
0221	Productos alimenticios para	127.90	397.50		525.40
0223 22301 01 14	Ingresos Propios	935.89			935.89
0223 22301 01	Gasto Corriente	935.89			935.89
0223 22301	Utensilios para el servicio	935.89			935.89
0223	Utensilios para el servicio	935.89			935.89
	Alimentos y Utensilios	1,063.79	397.50		1,461.29

5124 Materiales y Artículos de Cons


0249 24901 01 14	Ingresos Propios	5,220.00			5,220.00
0249 24901 01	Gasto Corriente	5,220.00			5,220.00
0249 24901	Otros materiales y articulos	5,220.00			5,220.00
0249	Otros materiales y articulos	5,220.00			5,220.00
	Materiales y Artículos de Co	5,220.00			5,220.00

5125 Productos Químicos, Farmacéuti

0253 25301 01 14	Ingresos Propios	330.00			330.00
0253 25301 01	Gasto Corriente	330.00			330.00
0253 25301	Medicinas y productos farmac	330.00			330.00
0253	Medicinas y productos farmac	330.00			330.00
	Productos Químicos, Farmacéu	330.00			330.00

5126 Combustibles, Lubricantes y Ad

0261 26101 01 14	Ingresos Propios	2,950.00	8,818.80		11,768.80
------------------	------------------	----------	----------	--	-----------



RELACIONES ANALITICAS DE Abril-Junio/2021

HOJA 6/2

Subcuentas	C a t a l o g o	Saldo ANTERIOR	D e b e	H a b e r	Saldo ACTUAL
0261 26101 01	Gasto Corriente	2,950.00	8,818.80		11,768.80
0261 26101	Combustibles	2,950.00	8,818.80		11,768.80
0261 26102 01 14	Ingresos Propios	2,552.00			2,552.00
0261 26102 01	Gasto Corriente	2,552.00			2,552.00
0261 26102	Lubricantes y Aditivos	2,552.00			2,552.00
0261	Combustibles, lubricantes y	5,502.00	8,818.80		14,320.80
	Combustibles, Lubricantes y	5,502.00	8,818.80		14,320.80

5129 Herramientas, Refacciones y Ac

0291 29101 01 14	Ingresos Propios		5,405.00		5,405.00
0291 29101 01	Gasto Corriente		5,405.00		5,405.00
0291 29101	Herramientas menores		5,405.00		5,405.00
0291	Herramientas menores		5,405.00		5,405.00
0292 29201 01 14	Ingresos Propios		7,962.84		7,962.84
0292 29201 01	Gasto Corriente		7,962.84		7,962.84
0292 29201	Refacciones y accesorios men		7,962.84		7,962.84
0292	Refacciones y accesorios men		7,962.84		7,962.84
	Herramientas, Refacciones y		13,367.84		13,367.84

5131 Servicios Básicos

0311 31101 01 14	Ingresos Propios	1,040.00	4,131.00		5,171.00
0311 31101 01	Gasto Corriente	1,040.00	4,131.00		5,171.00
0311 31101	Energía electrica	1,040.00	4,131.00		5,171.00
0311	Energía eléctrica	1,040.00	4,131.00		5,171.00
0313 31301 01 14	Ingresos Propios	1,050.00	400.00		1,450.00
0313 31301 01	Gasto Corriente	1,050.00	400.00		1,450.00
0313 31301	Agua Potable	1,050.00	400.00		1,450.00
0313	Agua	1,050.00	400.00		1,450.00
0314 31401 01 14	Ingresos Propios	1,647.00	1,647.00		3,294.00
0314 31401 01	Gasto Corriente	1,647.00	1,647.00		3,294.00
0314 31401	Telefonia tradicional	1,647.00	1,647.00		3,294.00
0314	Telefonia tradicional	1,647.00	1,647.00		3,294.00

PROMOTORIA MUNICIPAL
DEL MUNICIPIO DE GU
INGUAY

Subcuentas	C a t a l o g o	Saldo ANTERIOR	D e b e	H a b e r	Saldo ACTUAL
	Servicios Básicos	3,737.00	6,178.00		9,915.00
5132 Servicios de Arrendamiento					
0322 32201 01 14	Ingresos Propios	10,440.00	10,440.00		
0322 32201 01	Gasto Corriente	10,440.00	10,440.00		20,880.00
					20,880.00
0322 32201	Arrendamiento de edificios	10,440.00	10,440.00		20,880.00
0322	Arrendamiento de edificios	10,440.00	10,440.00		20,880.00
	Servicios de Arrendamiento	10,440.00	10,440.00		20,880.00
5134 Servicios Financieros, Bancari					
0341 34101 01 14	Ingresos Propios	3,422.79	3,786.58		
0341 34101 01	Gasto Corriente	3,422.79	3,786.58		7,209.37
					7,209.37
0341 34101	Servicios financieros y banc	3,422.79	3,786.58		7,209.37
0341	Servicios financieros y banc	3,422.79	3,786.58		7,209.37
	Servicios Financieros, Banca	3,422.79	3,786.58		7,209.37
5135 Servicios de Instalación, Repa					
0351 35101 01 14	Ingresos Propios	460.00			
0351 35101 01	Gasto Corriente	460.00			460.00
					460.00
0351 35101	Mantenimiento y conservacion	460.00			460.00
0351	Conservación y mantenimiento	460.00			460.00
	Servicios de Instalación, Re	460.00			460.00
5137 Servicios de Traslado y Viatic					
0372 37201 01 14	Ingresos Propios	1,000.00	612.00		
0372 37201 01	Gasto Corriente	1,000.00	612.00		1,612.00
					1,612.00
0372 37201	Pasajes terrestres nacionale	1,000.00	612.00		1,612.00
0372	Pasajes terrestres	1,000.00	612.00		1,612.00
0374 37401 01 14	Ingresos Propios	2,000.00	188.00		
0374 37401 01	Gasto Corriente	2,000.00	188.00		2,188.00
					2,188.00
0374 37401	Autotransporte	2,000.00	188.00		2,188.00
0374	Autotransporte	2,000.00	188.00		2,188.00

188.00
 PROMOTORA INMOBILIARIA
 DEL MUNICIPIO DE GUAYMAS
 I M G U A Y

Subcuentas	C a t a l o g o	Saldo ANTERIOR	D e b e	H a b e r	Saldo ACTUAL
	Servicios de Traslado y Viát	3,000.00	800.00		3,800.00
5139 Otros Servicios Generales					
0392 39201 01 14	Ingresos Propios	3,969.00	35,592.00		39,561.00
0392 39201 01	Gasto Corriente	3,969.00	35,592.00		39,561.00
0392 39201	Impuestos y derechos	3,969.00	35,592.00		39,561.00
0392	Impuestos y derechos	3,969.00	35,592.00		39,561.00
0399 39902 01 14	Ingresos Propios	2,000.00	50,500.00		52,500.00
0399 39902 01	Gasto Corriente	2,000.00	50,500.00		52,500.00
0399 39902	Servicio de administracion d	2,000.00	50,500.00		52,500.00
0399	Otros servicios generales	2,000.00	50,500.00		52,500.00
	Otros Servicios Generales	5,969.00	86,092.00		92,061.00

8110 Ley de Ingresos Estimada


0005 05103	Utilidades Dividendos e Inte	10.42	12.61		23.03
0005	Productos	10.42	12.61		23.03
0007 07301	Ingresos por ventas de biene	1,333,390.80	368,299.00		1,701,689.80
0007	Ingresos por ventas de biene	1,333,390.80	368,299.00		1,701,689.80
	Ley de Ingresos Estimada	1,333,401.22	368,311.61		1,701,712.83

8120 Ley de Ingresos por Ejecutar


0005 05103	Utilidades Dividendos e Inte	10.42	42.09	12.61	-19.06
0005	Productos	10.42	42.09	12.61	-19.06
0007 07301	Ingresos por ventas de biene	695,310.80	518,007.00	368,299.00	545,602.80
0007	Ingresos por ventas de biene	695,310.80	518,007.00	368,299.00	545,602.80
	Ley de Ingresos por Ejecutar	695,321.22	518,049.09	368,311.61	545,583.74

8140 Ley de Ingresos Devengada

0005 05103	Utilidades Dividendos e Inte		42.09	42.09	
0005	Productos		42.09	42.09	
0007 07301	Ingresos por ventas de biene		518,007.00	518,007.00	
0007	Ingresos por ventas de biene		518,007.00	518,007.00	
	Ley de Ingresos Devengada		518,049.09	518,049.09	




Subcuentas	C a t a l o g o	Saldo ANTERIOR	D e b e	H a b e r	Saldo ACTUAL
8150 Ley de Ingresos Recaudada					
0005 05103	Utilidades Dividendos e Inte			42.09	42.09
0005	Productos			42.09	42.09
0007 07301	Ingresos por ventas de biene	638,080.00		518,007.00	1,156,087.00
0007	Ingresos por ventas de biene	638,080.00		518,007.00	1,156,087.00
	Ley de Ingresos Recaudada	638,080.00		518,049.09	1,156,129.09
8210 Presupuesto de Egresos Aprobad					
1000 11301 01 14	Ingresos Propios	441,298.11		514,847.80	956,145.91
1000 11301 01	Gasto Corriente	441,298.11		514,847.80	956,145.91
1000 11301	Sueldos	441,298.11		514,847.80	956,145.91
1000 13201 01 14	Ingresos Propios			16,522.85	16,522.85
1000 13201 01	Gasto Corriente			16,522.85	16,522.85
1000 13201	Prima de vacaciones y domini			16,522.85	16,522.85
1000 13403 01 14	Recursos Propios	15,000.00		15,000.00	30,000.00
1000 13403 01	Gasto Corriente	15,000.00		15,000.00	30,000.00
1000 13403	Estimulos Personal de Confia	15,000.00		15,000.00	30,000.00
1000 14101 01 14	Ingresos Propios	44,129.82		44,129.82	88,259.64
1000 14101 01	Gasto Corriente	44,129.82		44,129.82	88,259.64
1000 14101	Cuotas por servicio medico d	44,129.82		44,129.82	88,259.64
1000 17102 01 14	Recursos Propios	15,000.00		15,000.00	30,000.00
1000 17102 01	Gasto Corriente	15,000.00		15,000.00	30,000.00
1000 17102	Estimulos Al Personal	15,000.00		15,000.00	30,000.00
1000	Servicios Personales	515,427.93		605,500.47	1,120,928.40
2000 21101 01 14	Ingresos Propios	4,500.00		4,500.00	9,000.00
2000 21101 01	Gasto Corriente	4,500.00		4,500.00	9,000.00
2000 21101	Materiales, Utiles y equipos	4,500.00		4,500.00	9,000.00
2000 21201 01 14	Ingresos Propios	18,000.00		18,000.00	36,000.00
2000 21201 01	Gasto Corriente	18,000.00		18,000.00	36,000.00
2000 21201	Materiales y Utiles de impre	18,000.00		18,000.00	36,000.00
2000 21601 01 14	Ingresos Propios	4,804.80		1,201.20	6,006.00
2000 21601 01	Gasto Corriente	4,804.80		1,201.20	6,006.00
2000 21601	Material de limpieza	4,804.80		1,201.20	6,006.00



RELACIONES ANALITICAS DE Abril-Junio/2021

HOJA 10/2

Subcuentas	C a t a l o g o	Saldo ANTERIOR	D e b e	H a b e r	Saldo ACTUAL
2000 22101 01 14	Ingresos Propios	1,500.00			
2000 22101 01	Gasto Corriente	1,500.00		1,500.00	3,000.00
2000 22101				1,500.00	3,000.00
2000 22101	Productos alimenticios para	1,500.00			
2000 22106 01 14	Ingresos Propios	900.00		900.00	1,800.00
2000 22106 01	Gasto Corriente	900.00		900.00	1,800.00
2000 22106				900.00	1,800.00
2000 22106	Adquisicion de agua potable	900.00			
2000 23401 01 14	Ingresos Propios	24,000.00		24,000.00	48,000.00
2000 23401 01	Gasto Corriente	24,000.00		24,000.00	48,000.00
2000 23401				24,000.00	48,000.00
2000 23401	Combustibles, lubricantes, a	24,000.00			
2000 23601 01 14	Ingresos Propios	900.00		900.00	1,800.00
2000 23601 01	Gasto Corriente	900.00		900.00	1,800.00
2000 23601				900.00	1,800.00
2000 23601	Prod. Metálicos y a base de	900.00			
2000 23901 01 14	Ingresos Propios	7,950.00		7,950.00	15,900.00
2000 23901 01	Gasto Corriente	7,950.00		7,950.00	15,900.00
2000 23901				7,950.00	15,900.00
2000 23901	Otros productos adquiridos c	7,950.00			
2000 27101 01 14	Ingresos Propios	6,000.00			6,000.00
2000 27101 01	Gasto Corriente	6,000.00			6,000.00
2000 27101					6,000.00
2000 27101	Vestuario y uniformes	6,000.00			
2000 29101 01 14	Ingresos Propios	1,000.00		1,000.00	2,000.00
2000 29101 01	Gasto Corriente	1,000.00		1,000.00	2,000.00
2000 29101				1,000.00	2,000.00
2000 29101	Herramientas menores	1,000.00			
2000 29201 01 14	Ingresos Propios	1,500.00		1,500.00	3,000.00
2000 29201 01	Gasto Corriente	1,500.00		1,500.00	3,000.00
2000 29201				1,500.00	3,000.00
2000 29201	Refacciones y accesorios men	1,500.00			
2000 29501 01 14	Ingresos Propios	5,000.00		5,000.00	10,000.00
2000 29501 01	Gasto Corriente	5,000.00		5,000.00	10,000.00
2000 29501				5,000.00	10,000.00
2000 29501	Refacciones y accesorios men	5,000.00			
2000 29601 01 14	Ingresos Propios	3,000.00		1,500.00	4,500.00
2000 29601 01	Gasto Corriente	3,000.00		1,500.00	4,500.00
2000 29601				1,500.00	4,500.00
2000 29601	Refacciones y accesorios men	3,000.00			
2000					
2000	Materiales y Suministros	79,054.80		67,951.20	147,006.00
3000 31601 01 14	Ingresos Propios	460.00		230.00	690.00
3000 31601 01	Gasto Corriente	460.00		230.00	690.00




RELACIONES ANALITICAS DE Abril-Junio/2021

HOJA 11/2

Subcuentas	C a t a l o g o	Saldo ANTERIOR	D e b e	H a b e r	Saldo ACTUAL
3000 31601	Servicio de telecomunicacion	460.00		230.00	690.00
3000 32201 01 14	Ingresos Propios	9,900.00		9,900.00	19,800.00
3000 32201 01	Gasto Corriente	9,900.00		9,900.00	19,800.00
3000 32201	Arrendamiento de edificios	9,900.00		9,900.00	19,800.00
3000 32301 01 14	Ingresos Propios	4,500.00		4,500.00	9,000.00
3000 32301 01	Gasto Corriente	4,500.00		4,500.00	9,000.00
3000 32301	Arrendamiento de muebles, ma	4,500.00		4,500.00	9,000.00
3000 34101 01 14	Ingresos Propios	4,872.00		4,872.00	9,744.00
3000 34101 01	Gasto Corriente	4,872.00		4,872.00	9,744.00
3000 34101	Servicios financieros y banc	4,872.00		4,872.00	9,744.00
3000 35102 01 14	Ingresos Propios	2,864.00			2,864.00
3000 35102 01	Gasto Corriente	2,864.00			2,864.00
3000 35102	Mantenimiento y conservacion	2,864.00			2,864.00
3000 37501 01 14	Ingresos Propios	3,600.00		1,800.00	5,400.00
3000 37501 01	Gasto Corriente	3,600.00		1,800.00	5,400.00
3000 37501	Viaticos en el Pais	3,600.00		1,800.00	5,400.00
3000 37502 01 14	Ingresos Propios	2,288.00		1,144.00	3,432.00
3000 37502 01	Gasto Corriente	2,288.00		1,144.00	3,432.00
3000 37502	Gastos de camino	2,288.00		1,144.00	3,432.00
3000 39801 01 14	Ingresos Propios	11,032.44		12,871.19	23,903.63
3000 39801 01	Gasto Corriente	11,032.44		12,871.19	23,903.63
3000 39801	Impuesto sobre nominas	11,032.44		12,871.19	23,903.63
3000	Servicios Generales	39,516.44		35,317.19	74,833.63
	Presupuesto de Egresos Aprob	633,999.17		708,768.86	1,342,768.03

8220 Presupuesto de Egresos por Eje


1000 11301 01 14	Ingresos Propios	-27,488.22	514,847.80	494,736.09	-7,376.51
1000 11301 01	Gasto Corriente	-27,488.22	514,847.80	494,736.09	-7,376.51
1000 11301	Sueldos	-27,488.22	514,847.80	494,736.09	-7,376.51
1000 13201 01 14	Ingresos Propios		16,522.85		16,522.85
1000 13201 01	Gasto Corriente		16,522.85		16,522.85
1000 13201	Prima de vacaciones y domini		16,522.85		16,522.85



RELACIONES ANALITICAS DE Abril-Junio/2021

HOJA 12/2

Subcuentas	C a t a l o g o	Saldo ANTERIOR	D e b e	H a b e r	Saldo ACTUAL
1000 13202 01 14	Ingresos Propios			8,832.38	-8,832.38
1000 13202 01	Gasto Corriente			8,832.38	-8,832.38
1000 13202	Aguinaldo o Gratificación fi			8,832.38	-8,832.38
1000 13403 01 14	Recursos Propios	15,000.00	15,000.00	69,962.30	-39,962.30
1000 13403 01	Gasto Corriente	15,000.00	15,000.00	69,962.30	-39,962.30
1000 13403	Estimulos Personal de Confia	15,000.00	15,000.00	69,962.30	-39,962.30
1000 14101 01 14	Ingresos Propios	31,645.13	44,129.82	33,743.59	42,031.36
1000 14101 01	Gasto Corriente	31,645.13	44,129.82	33,743.59	42,031.36
1000 14101	Cuotas por servicio medico d	31,645.13	44,129.82	33,743.59	42,031.36
1000 14102 01 14	Ingresos Propios	-12,731.56			-12,731.56
1000 14102 01	Gasto Corriente	-12,731.56			-12,731.56
1000 14102	Infonavit	-12,731.56			-12,731.56
1000 14103 01 14	Ingresos Propios	-15,978.08			-15,978.08
1000 14103 01	Gasto Corriente	-15,978.08			-15,978.08
1000 14103	Cuotas por seguro de retiro	-15,978.08			-15,978.08
1000 17102 01 14	Recursos Propios	15,000.00	15,000.00		30,000.00
1000 17102 01	Gasto Corriente	15,000.00	15,000.00		30,000.00
1000 17102	Estimulos Al Personal	15,000.00	15,000.00		30,000.00
1000	Servicios Personales	5,447.27	605,500.47	607,274.36	3,673.38
2000 21101 01 14	Ingresos Propios	4,500.00	4,500.00	1,499.90	7,500.10
2000 21101 01	Gasto Corriente	4,500.00	4,500.00	1,499.90	7,500.10
2000 21101	Materiales, Utiles y equipos	4,500.00	4,500.00	1,499.90	7,500.10
2000 21201 01 14	Ingresos Propios	11,272.50	18,000.00		29,272.50
2000 21201 01	Gasto Corriente	11,272.50	18,000.00		29,272.50
2000 21201	Materiales y Utiles de impre	11,272.50	18,000.00		29,272.50
2000 21501 01 14	Ingresos Propios			20,174.75	-20,174.75
2000 21501 01	Gasto Corriente			20,174.75	-20,174.75
2000 21501	Material para informacion			20,174.75	-20,174.75
2000 21601 01 14	Ingresos Propios	4,354.10	1,201.20	1,698.74	3,856.56
2000 21601 01	Gasto Corriente	4,354.10	1,201.20	1,698.74	3,856.56
2000 21601	Material de limpieza	4,354.10	1,201.20	1,698.74	3,856.56
2000 22101 01 14	Ingresos Propios	1,500.00	1,500.00	397.50	2,602.50
2000 22101 01	Gasto Corriente	1,500.00	1,500.00	397.50	2,602.50



RELACIONES ANALITICAS DE Abril-Junio/2021

HOJA 13/2


Subcuentas	C a t a l o g o	Saldo ANTERIOR	D e b e	H a b e r	Saldo ACTUAL
2000 22101	Productos alimenticios para	1,500.00	1,500.00	397.50	2,602.50
2000 22102 01 14	Ingresos Propios	-127.90			-127.90
2000 22102 01	Gasto Corriente	-127.90			-127.90
2000 22102	Alimentacion de personas en	-127.90			-127.90
2000 22106 01 14	Ingresos Propios	900.00	900.00		1,800.00
2000 22106 01	Gasto Corriente	900.00	900.00		1,800.00
2000 22106	Adquisicion de agua potable	900.00	900.00		1,800.00
2000 22301 01 14	Ingresos Propios	-935.89			-935.89
2000 22301 01	Gasto Corriente	-935.89			-935.89
2000 22301	Utensilios para el servicio	-935.89			-935.89
2000 23401 01 14	Ingresos Propios	24,000.00	24,000.00		48,000.00
2000 23401 01	Gasto Corriente	24,000.00	24,000.00		48,000.00
2000 23401	Combustibles, lubricantes, a	24,000.00	24,000.00		48,000.00
2000 23601 01 14	Ingresos Propios	900.00	900.00		1,800.00
2000 23601 01	Gasto Corriente	900.00	900.00		1,800.00
2000 23601	Prod. Metálicos y a base de	900.00	900.00		1,800.00
2000 23901 01 14	Ingresos Propios	7,950.00	7,950.00		15,900.00
2000 23901 01	Gasto Corriente	7,950.00	7,950.00		15,900.00
2000 23901	Otros productos adquiridos c	7,950.00	7,950.00		15,900.00
2000 24901 01 14	Ingresos Propios	-5,220.00			-5,220.00
2000 24901 01	Gasto Corriente	-5,220.00			-5,220.00
2000 24901	Otros materiales y articulos	-5,220.00			-5,220.00
2000 25301 01 14	Ingresos Propios	-330.00			-330.00
2000 25301 01	Gasto Corriente	-330.00			-330.00
2000 25301	Medicinas y productos farmac	-330.00			-330.00
2000 26101 01 14	Ingresos Propios	-2,950.00		8,818.80	-11,768.80
2000 26101 01	Gasto Corriente	-2,950.00		8,818.80	-11,768.80
2000 26101	Combustibles	-2,950.00		8,818.80	-11,768.80
2000 26102 01 14	Ingresos Propios	-2,552.00			-2,552.00
2000 26102 01	Gasto Corriente	-2,552.00			-2,552.00
2000 26102	Lubricantes y Aditivos	-2,552.00			-2,552.00
2000 27101 01 14	Ingresos Propios	6,000.00			6,000.00
2000 27101 01	Gasto Corriente	6,000.00			6,000.00

PROMOTORA INMOBILIARIA
DEL MUNICIPIO DE SUAYMAS
MIGUAY

RELACIONES ANALITICAS DE Abril-Junio/2021

HOJA 14/2

Subcuentas	C a t a l o g o	Saldo ANTERIOR	D e b e	H a b e r	Saldo ACTUAL
2000 27101	Vestuario y uniformes	6.000.00			6,000.00
2000 29101 01 14	Ingresos Propios	1,000.00	1,000.00	5,405.00	-3,405.00
2000 29101 01	Gasto Corriente	1,000.00	1,000.00	5,405.00	-3,405.00
2000 29101	Herramientas menores	1,000.00	1,000.00	5,405.00	-3,405.00
2000 29201 01 14	Ingresos Propios	1,500.00	1,500.00	7,962.84	-4,962.84
2000 29201 01	Gasto Corriente	1,500.00	1,500.00	7,962.84	-4,962.84
2000 29201	Refacciones y accesorios men	1,500.00	1,500.00	7,962.84	-4,962.84
2000 29501 01 14	Ingresos Propios	5,000.00	5,000.00		10,000.00
2000 29501 01	Gasto Corriente	5,000.00	5,000.00		10,000.00
2000 29501	Refacciones y accesorios men	5,000.00	5,000.00		10,000.00
2000 29601 01 14	Ingresos Propios	3,000.00	1,500.00		4,500.00
2000 29601 01	Gasto Corriente	3,000.00	1,500.00		4,500.00
2000 29601	Refacciones y accesorios men	3,000.00	1,500.00		4,500.00
2000	Materiales y Suministros	59,760.81	67,951.20	45,957.53	81,754.48
3000 31101 01 14	Ingresos Propios	-1,040.00		4,131.00	-5,171.00
3000 31101 01	Gasto Corriente	-1,040.00		4,131.00	-5,171.00
3000 31101	Energia electrica	-1,040.00		4,131.00	-5,171.00
3000 31301 01 14	Ingresos Propios	-1,050.00		400.00	-1,450.00
3000 31301 01	Gasto Corriente	-1,050.00		400.00	-1,450.00
3000 31301	Agua Potable	-1,050.00		400.00	-1,450.00
3000 31401 01 14	Ingresos Propios	-1,647.00		1,647.00	-3,294.00
3000 31401 01	Gasto Corriente	-1,647.00		1,647.00	-3,294.00
3000 31401	Telefonia tradicional	-1,647.00		1,647.00	-3,294.00
3000 31601 01 14	Ingresos Propios	460.00	230.00		690.00
3000 31601 01	Gasto Corriente	460.00	230.00		690.00
3000 31601	Servicio de telecomunicacion	460.00	230.00		690.00
3000 32201 01 14	Ingresos Propios	-540.00	9,900.00	10,440.00	-1,080.00
3000 32201 01	Gasto Corriente	-540.00	9,900.00	10,440.00	-1,080.00
3000 32201	Arrendamiento de edificios	-540.00	9,900.00	10,440.00	-1,080.00
3000 32301 01 14	Ingresos Propios	4,500.00	4,500.00		9,000.00
3000 32301 01	Gasto Corriente	4,500.00	4,500.00		9,000.00
3000 32301	Arrendamiento de muebles, ma	4,500.00	4,500.00		9,000.00
3000 34101 01 14	Ingresos Propios	2,511.92	4,872.00	4,849.19	2,534.63




RELACIONES ANALITICAS DE Abril-Junio/2021

HOJA 15/2

Subcuentas	C a t a l o g o	Saldo ANTERIOR	D e b e	H a b e r	Saldo ACTUAL
3000 34101 01	Gasto Corriente	2,511.82	4,872.00	4,849.19	2,534.63
3000 34101	Servicios financieros y banc	2,511.82	4,872.00	4,849.19	2,534.63
3000 35101 01 14	Ingresos Propios	-460.00			-460.00
3000 35101 01	Gasto Corriente	-460.00			-460.00
3000 35101	Mantenimiento y conservacion	-460.00			-460.00
3000 35102 01 14	Ingresos Propios	2,864.00			2,864.00
3000 35102 01	Gasto Corriente	2,864.00			2,864.00
3000 35102	Mantenimiento y conservacion	2,864.00			2,864.00
3000 37201 01 14	Ingresos Propios	-1,000.00			-1,000.00
3000 37201 01	Gasto Corriente	-1,000.00			-1,000.00
3000 37201	Pasajes terrestres nacionale	-1,000.00			-1,000.00
3000 37401 01 14	Ingresos Propios	-2,000.00			-2,000.00
3000 37401 01	Gasto Corriente	-2,000.00			-2,000.00
3000 37401	Autotransporte	-2,000.00			-2,000.00
3000 37501 01 14	Ingresos Propios	3,600.00	1,800.00	800.00	4,600.00
3000 37501 01	Gasto Corriente	3,600.00	1,800.00	800.00	4,600.00
3000 37501	Viaticos en el Pais	3,600.00	1,800.00	800.00	4,600.00
3000 37502 01 14	Ingresos Propios	2,288.00	1,144.00		3,432.00
3000 37502 01	Gasto Corriente	2,288.00	1,144.00		3,432.00
3000 37502	Gastos de camino	2,288.00	1,144.00		3,432.00
3000 39201 01 14	Ingresos Propios	-3,969.00		35,592.00	-39,561.00
3000 39201 01	Gasto Corriente	-3,969.00		35,592.00	-39,561.00
3000 39201	Impuestos y derechos	-3,969.00		35,592.00	-39,561.00
3000 39801 01 14	Ingresos Propios	11,032.44	12,871.19		23,903.63
3000 39801 01	Gasto Corriente	11,032.44	12,871.19		23,903.63
3000 39801	Impuesto sobre nominas	11,032.44	12,871.19		23,903.63
3000 39902 01 14	Ingresos Propios	-2,000.00		50,500.00	-52,500.00
3000 39902 01	Gasto Corriente	-2,000.00		50,500.00	-52,500.00
3000 39902	Servicio de administracion d	-2,000.00		50,500.00	-52,500.00
3000	Servicios Generales	13,550.26	35,317.19	108,359.19	-59,491.74
	Presupuesto de Egresos por E	78,758.34	708,768.86	761,591.08	25,936.12

8240 Presupuesto de Egresos Comprom



RELACIONES ANALITICAS DE Abril-Junio/2021

HOJA 16/2


Subcuentas	C a t a l o g o	Saldo ANTERIOR	D e b e	H a b e r	Saldo ACTUAL
1000 11301 01 14	Ingresos Propios		494,736.09	494,736.09	
1000 11301 01	Gasto Corriente		494,736.09	494,736.09	
1000 11301	Sueldos		494,736.09	494,736.09	
1000 13202 01 14	Ingresos Propios		8,832.38	8,832.38	
1000 13202 01	Gasto Corriente		8,832.38	8,832.38	
1000 13202	Aguinaldo o Gratificación fi		8,832.38	8,832.38	
1000 13403 01 14	Recursos Propios		69,962.30	69,962.30	
1000 13403 01	Gasto Corriente		69,962.30	69,962.30	
1000 13403	Estímulos Personal de Confia		69,962.30	69,962.30	
1000 14101 01 14	Ingresos Propios		33,743.59	33,743.59	
1000 14101 01	Gasto Corriente		33,743.59	33,743.59	
1000 14101	Cuotas por servicio medico d		33,743.59	33,743.59	
1000	Servicios Personales		607,274.36	607,274.36	
2000 21101 01 14	Ingresos Propios		1,499.90	1,499.90	
2000 21101 01	Gasto Corriente		1,499.90	1,499.90	
2000 21101	Materiales, Utiles y equipos		1,499.90	1,499.90	
2000 21501 01 14	Ingresos Propios		20,174.75	20,174.75	
2000 21501 01	Gasto Corriente		20,174.75	20,174.75	
2000 21501	Material para informacion		20,174.75	20,174.75	
2000 21601 01 14	Ingresos Propios		1,698.74	1,698.74	
2000 21601 01	Gasto Corriente		1,698.74	1,698.74	
2000 21601	Material de limpieza		1,698.74	1,698.74	
2000 22101 01 14	Ingresos Propios		397.50	397.50	
2000 22101 01	Gasto Corriente		397.50	397.50	
2000 22101	Productos alimenticios para		397.50	397.50	
2000 26101 01 14	Ingresos Propios		8,818.80	8,818.80	
2000 26101 01	Gasto Corriente		8,818.80	8,818.80	
2000 26101	Comoustibles		8,818.80	8,818.80	
2000 29101 01 14	Ingresos Propios		5,405.00	5,405.00	
2000 29101 01	Gasto Corriente		5,405.00	5,405.00	
2000 29101	Herramientas menores		5,405.00	5,405.00	
2000 29201 01 14	Ingresos Propios		7,962.84	7,962.84	
2000 29201 01	Gasto Corriente		7,962.84	7,962.84	

REGISTRO NACIONAL
 DEL MUNICIPIO DE GUAYAS
 MOLINA

RELACIONES ANALITICAS DE Abril-Junio/2021


HOJA 17/2

Subcuentas	C a t a l o g o	Saldo ANTERIOR	D e b e	H a b e r	Saldo ACTUAL
2000 29201	Refacciones y accesorios men		7,962.84	7,962.84	
2000	Materiales y Suministros		45,957.53	45,957.53	
3000 31101 01 14	Ingresos Propios		4,131.00	4,131.00	
3000 31101 01	Gasto Corriente		4,131.00	4,131.00	
3000 31101	Energia electrica		4,131.00	4,131.00	
3000 31301 01 14	Ingresos Propios		400.00	400.00	
3000 31301 01	Gasto Corriente		400.00	400.00	
3000 31301	Agua Potable		400.00	400.00	
3000 31401 01 14	Ingresos Propios		1,647.00	1,647.00	
3000 31401 01	Gasto Corriente		1,647.00	1,647.00	
3000 31401	Telefonia tradicional		1,647.00	1,647.00	
3000 32201 01 14	Ingresos Propios		10,440.00	10,440.00	
3000 32201 01	Gasto Corriente		10,440.00	10,440.00	
3000 32201	Arrendamiento de edificios		10,440.00	10,440.00	
3000 34101 01 14	Ingresos Propios		4,849.19	4,849.19	
3000 34101 01	Gasto Corriente		4,849.19	4,849.19	
3000 34101	Servicios financieros y banc		4,849.19	4,849.19	
3000 37501 01 14	Ingresos Propios		800.00	800.00	
3000 37501 01	Gasto Corriente		800.00	800.00	
3000 37501	Viaticos en el Pais		800.00	800.00	
3000 39201 01 14	Ingresos Propios		35,592.00	35,592.00	
3000 39201 01	Gasto Corriente		35,592.00	35,592.00	
3000 39201	Impuestos y derechos		35,592.00	35,592.00	
3000 39902 01 14	Ingresos Propios		50,500.00	50,500.00	
3000 39902 01	Gasto Corriente		50,500.00	50,500.00	
3000 39902	Servicio de administracion d		50,500.00	50,500.00	
3000	Servicios Generales		108,359.19	108,359.19	
	Presupuesto de Egresos Compr		761,591.08	761,591.08	
8250 Presupuesto de Egresos Devenga					
1000 11301 01 14	Ingresos Propios		494,736.09	494,736.09	
1000 11301 01	Gasto Corriente		494,736.09	494,736.09	



RELACIONES ANALITICAS DE Abril-Junio/2021

Subcuentas	C a t a l o g o	Saldo ANTERIOR	D e b e	H a b e r	Saldo ACTUAL
1000 11301	Sueldos		494,736.09	494,736.09	
1000 13202 01 14	Ingresos Propios		8,832.38	8,832.38	
1000 13202 01	Gasto Corriente		8,832.38	8,832.38	
1000 13202	Aguinaldo o Gratificacion fi		8,832.38	8,832.38	
1000 13403 01 14	Recursos Propios		69,962.30	69,962.30	
1000 13403 01	Gasto Corriente		69,962.30	69,962.30	
1000 13403	Estimulos Personal de Confia		69,962.30	69,962.30	
1000 14101 01 14	Ingresos Propios		33,743.59	33,743.59	
1000 14101 01	Gasto Corriente		33,743.59	33,743.59	
1000 14101	Cuotas por servicio medico d		33,743.59	33,743.59	
1000	Servicios Personales		607,274.36	607,274.36	
2000 21101 01 14	Ingresos Propios		1,499.90	1,499.90	
2000 21101 01	Gasto Corriente		1,499.90	1,499.90	
2000 21101	Materiales, Utiles y equipos		1,499.90	1,499.90	
2000 21501 01 14	Ingresos Propios		20,174.75	20,174.75	
2000 21501 01	Gasto Corriente		20,174.75	20,174.75	
2000 21501	Material para informacion		20,174.75	20,174.75	
2000 21601 01 14	Ingresos Propios		1,698.74	1,698.74	
2000 21601 01	Gasto Corriente		1,698.74	1,698.74	
2000 21601	Material de limpieza		1,698.74	1,698.74	
2000 22101 01 14	Ingresos Propios		397.50	397.50	
2000 22101 01	Gasto Corriente		397.50	397.50	
2000 22101	Productos alimenticios para		397.50	397.50	
2000 26101 01 14	Ingresos Propios		8,818.80	8,818.80	
2000 26101 01	Gasto Corriente		8,818.80	8,818.80	
2000 26101	Combustibles		8,818.80	8,818.80	
2000 29101 01 14	Ingresos Propios		5,405.00	5,405.00	
2000 29101 01	Gasto Corriente		5,405.00	5,405.00	
2000 29101	Herramientas menores		5,405.00	5,405.00	
2000 29201 01 14	Ingresos Propios		7,962.84	7,962.84	
2000 29201 01	Gasto Corriente		7,962.84	7,962.84	
2000 29201	Refacciones y accesorios men		7,962.84	7,962.84	
2000	Materiales y Suministros		45,957.53	45,957.53	




RELACIONES ANALITICAS DE Abril-Junio/2021

HOJA 19/2

Subcuentas	C a t a l o g o	Saldo ANTERIOR	D e b e	H a b e r	Saldo ACTUAL
3000 31101 01 14	Ingresos Propios		4,131.00	4,131.00	
3000 31101 01	Gasto Corriente		4,131.00	4,131.00	
3000 31101	Energia electrica		4,131.00	4,131.00	
3000 31301 01 14	Ingresos Propios		400.00	400.00	
3000 31301 01	Gasto Corriente		400.00	400.00	
3000 31301	Agua Potable		400.00	400.00	
3000 31401 01 14	Ingresos Propios		1,647.00	1,647.00	
3000 31401 01	Gasto Corriente		1,647.00	1,647.00	
3000 31401	Telefonia tradicional		1,647.00	1,647.00	
3000 32201 01 14	Ingresos Propios		10,440.00	10,440.00	
3000 32201 01	Gasto Corriente		10,440.00	10,440.00	
3000 32201	Arrendamiento de edificios		10,440.00	10,440.00	
3000 34101 01 14	Ingresos Propios		4,849.19	4,849.19	
3000 34101 01	Gasto Corriente		4,849.19	4,849.19	
3000 34101	Servicios financieros y banc		4,849.19	4,849.19	
3000 37501 01 14	Ingresos Propios		800.00	800.00	
3000 37501 01	Gasto Corriente		800.00	800.00	
3000 37501	Viaticos en el Pais		800.00	800.00	
3000 39201 01 14	Ingresos Propios		35,592.00	35,592.00	
3000 39201 01	Gasto Corriente		35,592.00	35,592.00	
3000 39201	Impuestos y derechos		35,592.00	35,592.00	
3000 39902 01 14	Ingresos Propios		50,500.00	50,500.00	
3000 39902 01	Gasto Corriente		50,500.00	50,500.00	
3000 39902	Servicio de administracion d		50,500.00	50,500.00	
3000	Servicios Generales		108,359.19	108,359.19	
	Presupuesto de Egresos Deven		761,591.08	761,591.08	

8260 Presupuesto de Egresos Ejercid


1000 11301 01 14	Ingresos Propios	494,736.09	494,736.09	
1000 11301 01	Gasto Corriente	494,736.09	494,736.09	
1000 11301	Sueldos	494,736.09	494,736.09	
1000 13202 01 14	Ingresos Propios	8,832.38	8,832.38	
1000 13202 01	Gasto Corriente	8,832.38	8,832.38	



RELACIONES ANALITICAS DE Abril-Junio/2021

HOJA 20/2

Subcuentas	Catálogo	Saldo ANTERIOR	Debe	Haber	Saldo ACTUAL
1000 13202	Aguinaldo o Gratificación fi		8,832.38	8,832.38	
1000 13403 01 14	Recursos Propios		69,962.30	69,962.30	
1000 13403 01	Gasto Corriente		69,962.30	69,962.30	
1000 13403	Estimulos Personal de Confia		69,962.30	69,962.30	
1000 14101 01 14	Ingresos Propios		33,743.59	33,743.59	
1000 14101 01	Gasto Corriente		33,743.59	33,743.59	
1000 14101	Cuotas por servicio medico d		33,743.59	33,743.59	
1000	Servicios Personales		607,274.36	607,274.36	
2000 21101 01 14	Ingresos Propios		1,499.90	1,499.90	
2000 21101 01	Gasto Corriente		1,499.90	1,499.90	
2000 21101	Materiales, Utiles y equipos		1,499.90	1,499.90	
2000 21501 01 14	Ingresos Propios		20,174.75	20,174.75	
2000 21501 01	Gasto Corriente		20,174.75	20,174.75	
2000 21501	Material para informacion		20,174.75	20,174.75	
2000 21601 01 14	Ingresos Propios		1,698.74	1,698.74	
2000 21601 01	Gasto Corriente		1,698.74	1,698.74	
2000 21601	Material de limpieza		1,698.74	1,698.74	
2000 22101 01 14	Ingresos Propios		397.50	397.50	
2000 22101 01	Gasto Corriente		397.50	397.50	
2000 22101	Productos alimenticios para		397.50	397.50	
2000 26101 01 14	Ingresos Propios		8,818.80	8,818.80	
2000 26101 01	Gasto Corriente		8,818.80	8,818.80	
2000 26101	Combustibles		8,818.80	8,818.80	
2000 29101 01 14	Ingresos Propios		5,405.00	5,405.00	
2000 29101 01	Gasto Corriente		5,405.00	5,405.00	
2000 29101	Herramientas menores		5,405.00	5,405.00	
2000 29201 01 14	Ingresos Propios		7,962.84	7,962.84	
2000 29201 01	Gasto Corriente		7,962.84	7,962.84	
2000 29201	Refacciones y accesorios men		7,962.84	7,962.84	
2000	Materiales y Suministros		45,957.53	45,957.53	
3000 31101 01 14	Ingresos Propios		4,131.00	4,131.00	
3000 31101 01	Gasto Corriente		4,131.00	4,131.00	



Subcuentas	Catálogo	Saldo ANTERIOR	Debe	Haber	Saldo ACTUAL
3000 31101	Energia electrica		4,131.00	4,131.00	
3000 31301 01 14	Ingresos Propios		400.00	400.00	
3000 31301 01	Gasto Corriente		400.00	400.00	
3000 31301	Agua Potable		400.00	400.00	
3000 31401 01 14	Ingresos Propios		1,647.00	1,647.00	
3000 31401 01	Gasto Corriente		1,647.00	1,647.00	
3000 31401	Telefonia tradicional		1,647.00	1,647.00	
3000 32201 01 14	Ingresos Propios		10,440.00	10,440.00	
3000 32201 01	Gasto Corriente		10,440.00	10,440.00	
3000 32201	Arrendamiento de edificios		10,440.00	10,440.00	
3000 34101 01 14	Ingresos Propios		4,849.19	4,849.19	
3000 34101 01	Gasto Corriente		4,849.19	4,849.19	
3000 34101	Servicios financieros y banc		4,849.19	4,849.19	
3000 37501 01 14	Ingresos Propios		800.00	800.00	
3000 37501 01	Gasto Corriente		800.00	800.00	
3000 37501	Viaticos en el Pais		800.00	800.00	
3000 39201 01 14	Ingresos Propios		35,592.00	35,592.00	
3000 39201 01	Gasto Corriente		35,592.00	35,592.00	
3000 39201	Impuestos y derechos		35,592.00	35,592.00	
3000 39902 01 14	Ingresos Propios		50,500.00	50,500.00	
3000 39902 01	Gasto Corriente		50,500.00	50,500.00	
3000 39902	Servicio de administración d		50,500.00	50,500.00	
3000	Servicios Generales		108,359.19	108,359.19	
	Presupuesto de Egresos Ejerc		761,591.08	761,591.08	

8270 Presupuesto de Egresos Pagado


1000 11301 01 14	Ingresos Propios	468,786.33	494,736.09		963,522.42
1000 11301 01	Gasto Corriente	468,786.33	494,736.09		963,522.42
1000 11301	Sueldos	468,786.33	494,736.09		963,522.42
1000 13202 01 14	Ingresos Propios		8,832.38		8,832.38
1000 13202 01	Gasto Corriente		8,832.38		8,832.38
1000 13202	Aguinaldo o Gratificación fi		8,832.38		8,832.38
1000 13403 01 14	Recursos Propios		69,962.30		69,962.30



RELACIONES ANALITICAS DE Abril-Junio/2021

HOJA 22/2


Subcuentas	C a t a l o g o	Saldo ANTERIOR	D e b e	H a b e r	Saldo ACTUAL
1000 13403 01	Gasto Corriente		69,952.30		69,962.30
1000 13403	Estimulos Personal de Confia		69,962.30		69,962.30
1000 14101 01 14	Ingresos Propios	12,484.69	33,743.59		46,228.28
1000 14101 01	Gasto Corriente	12,484.69	33,743.59		46,228.28
1000 14101	Cuotas por servicio medico d	12,484.69	33,743.59		46,228.28
1000 14102 01 14	Ingresos Propios	12,731.56			12,731.56
1000 14102 01	Gasto Corriente	12,731.56			12,731.56
1000 14102	Infonavit	12,731.56			12,731.56
1000 14103 01 14	Ingresos Propios	15,978.08			15,978.08
1000 14103 01	Gasto Corriente	15,978.08			15,978.08
1000 14103	Cuotas por seguro de retiro	15,978.08			15,978.08
1000	Servicios Personales	509,980.66	607,274.36		1,117,255.02
2000 21101 01 14	Ingresos Propios		1,499.90		1,499.90
2000 21101 01	Gasto Corriente		1,499.90		1,499.90
2000 21101	Materiales, Utiles y equipos		1,499.90		1,499.90
2000 21201 01 14	Ingresos Propios	6,727.50			6,727.50
2000 21201 01	Gasto Corriente	6,727.50			6,727.50
2000 21201	Materiales y Utiles de impre	6,727.50			6,727.50
2000 21501 01 14	Ingresos Propios		20,174.75		20,174.75
2000 21501 01	Gasto Corriente		20,174.75		20,174.75
2000 21501	Material para informacion		20,174.75		20,174.75
2000 21601 01 14	Ingresos Propios	450.70	1,698.74		2,149.44
2000 21601 01	Gasto Corriente	450.70	1,698.74		2,149.44
2000 21601	Material de limpieza	450.70	1,698.74		2,149.44
2000 22101 01 14	Ingresos Propios		397.50		397.50
2000 22101 01	Gasto Corriente		397.50		397.50
2000 22101	Productos alimenticios para		397.50		397.50
2000 22102 01 14	Ingresos Propios	127.90			127.90
2000 22102 01	Gasto Corriente	127.90			127.90
2000 22102	Alimentacion de personas en	127.90			127.90
2000 22301 01 14	Ingresos Propios	935.89			935.89
2000 22301 01	Gasto Corriente	935.89			935.89
2000 22301	Utensilios para el servicio	935.89			935.89



RELACIONES ANALITICAS DE Abril-Junio/2021

HOJA 23/2

Subcuentas	C a t a l o g o	Saldo ANTERIOR	D e b e	H a b e r	Saldo ACTUAL
2000 24901 01 14	Ingresos Propios	5,220.00			
2000 24901 01	Gasto Corriente	5,220.00			5,220.00
2000 24901	Otros materiales y articulos	5,220.00			5,220.00
2000 25301 01 14	Ingresos Propios	330.00			
2000 25301 01	Gasto Corriente	330.00			330.00
2000 25301	Medicinas y productos farmac	330.00			330.00
2000 26101 01 14	Ingresos Propios	2,950.00	8,818.80		11,768.80
2000 26101 01	Gasto Corriente	2,950.00	8,818.80		11,768.80
2000 26101	Combustibles	2,950.00	8,818.80		11,768.80
2000 26102 01 14	Ingresos Propios	2,552.00			
2000 26102 01	Gasto Corriente	2,552.00			2,552.00
2000 26102	Lubricantes y Aditivos	2,552.00			2,552.00
2000 29101 01 14	Ingresos Propios		5,405.00		5,405.00
2000 29101 01	Gasto Corriente		5,405.00		5,405.00
2000 29101	Herramientas menores		5,405.00		5,405.00
2000 29201 01 14	Ingresos Propios		7,962.84		7,962.84
2000 29201 01	Gasto Corriente		7,962.84		7,962.84
2000 29201	Refacciones y accesorios men		7,962.84		7,962.84
2000	Materiales y Suministros	19,293.99	45,957.53		65,251.52
3000 31101 01 14	Ingresos Propios	1,040.00	4,131.00		5,171.00
3000 31101 01	Gasto Corriente	1,040.00	4,131.00		5,171.00
3000 31101	Energia electrica	1,040.00	4,131.00		5,171.00
3000 31301 01 14	Ingresos Propios	1,050.00	400.00		1,450.00
3000 31301 01	Gasto Corriente	1,050.00	400.00		1,450.00
3000 31301	Agua Potable	1,050.00	400.00		1,450.00
3000 31401 01 14	Ingresos Propios	1,647.00	1,647.00		3,294.00
3000 31401 01	Gasto Corriente	1,647.00	1,647.00		3,294.00
3000 31401	Telefonia tradicional	1,647.00	1,647.00		3,294.00
3000 32201 01 14	Ingresos Propios	10,440.00	10,440.00		20,880.00
3000 32201 01	Gasto Corriente	10,440.00	10,440.00		20,880.00
3000 32201	Arrendamiento de edificios	10,440.00	10,440.00		20,880.00
3000 34101 01 14	Ingresos Propios	2,360.18	4,849.19		7,209.37
3000 34101 01	Gasto Corriente	2,360.18	4,849.19		7,209.37



RELACIONES ANALITICAS DE Abril-Junio/2021

HOJA 24/2

Subcuentas	C a t a l o g o .	Saldo ANTERIOR	D e b e	H a b e r	Saldo ACTUAL
3000 34101	Servicios financieros y banc	2,360.18	4,849.19		7,209.37
3000 35101 01 14	Ingresos Propios	460.00			460.00
3000 35101 01	Gasto Corriente	460.00			460.00
3000 35101	Mantenimiento y conservacion	460.00			460.00
3000 37201 01 14	Ingresos Propios	1,000.00			1,000.00
3000 37201 01	Gasto Corriente	1,000.00			1,000.00
3000 37201	Pasajes terrestres nacionale	1,000.00			1,000.00
3000 37401 01 14	Ingresos Propios	2,000.00			2,000.00
3000 37401 01	Gasto Corriente	2,000.00			2,000.00
3000 37401	Autotransporte	2,000.00			2,000.00
3000 37501 01 14	Ingresos Propios		800.00		800.00
3000 37501 01	Gasto Corriente		800.00		800.00
3000 37501	Viaticos en el Pais		800.00		800.00
3000 39201 01 14	Ingresos Propios	3,969.00	35,592.00		39,561.00
3000 39201 01	Gasto Corriente	3,969.00	35,592.00		39,561.00
3000 39201	Impuestos y derechos	3,969.00	35,592.00		39,561.00
3000 39902 01 14	Ingresos Propios	2,000.00	50,500.00		52,500.00
3000 39902 01	Gasto Corriente	2,000.00	50,500.00		52,500.00
3000 39902	Servicio de administracion d	2,000.00	50,500.00		52,500.00
3000	Servicios Generales	25,965.18	108,359.19		134,325.37
	Presupuesto de Egresos Pagad	555,240.83	761,591.08		1,316,831.91
	G r a n T O T A L	55,260,417.11	6,594,693.21	6,594,693.21	56,878,709.93
		55,260,417.11			56,878,709.93

Numero de Registros de Saldos: 232

